



GRONINGEN
SWIM CHALLENGE 2023

HANDLEIDING PORTOFOON

Dit jaar maken de teams gebruik van een portofoon-app, lees alles goed door.



APPLE IOS

SAMEN ZWEMMEN WE KANKER DE WERELD UIT!

WWW.GRONINGENSWIMCHALLENGE.NL

INLEIDING

Dit jaar zullen we aan de teams geen fysieke portofoons uitdelen, maar zullen gebruik maken van een portofoon-app. Deze app staat gewoon in verbindingen met onze fysieke portofoons, organisatie en alle schepen.

Mocht je als team een tweede boot hebben, dan wordt voor deze boot wel een fysieke portofoon uitgereikt.

Met deze app is het mogelijk om andere teams en schepen live te kunnen volgen!

Elke teamcaptain ontvangt een eigen inlogcode voor de app.

Dit is jullie persoonlijke inlog, het is niet mogelijk om toeschouwers toegang te geven tot de locatie voorziening.

Op de volgende pagina's zullen we stapsgewijs uitleggen hoe je de app in gebruik neemt. Kom je er toch niet uit dan kun je altijd contact met ons opnemen of ons tijdens de informatie avond in het UMCG even aanspreken.

BELANGRIJK!

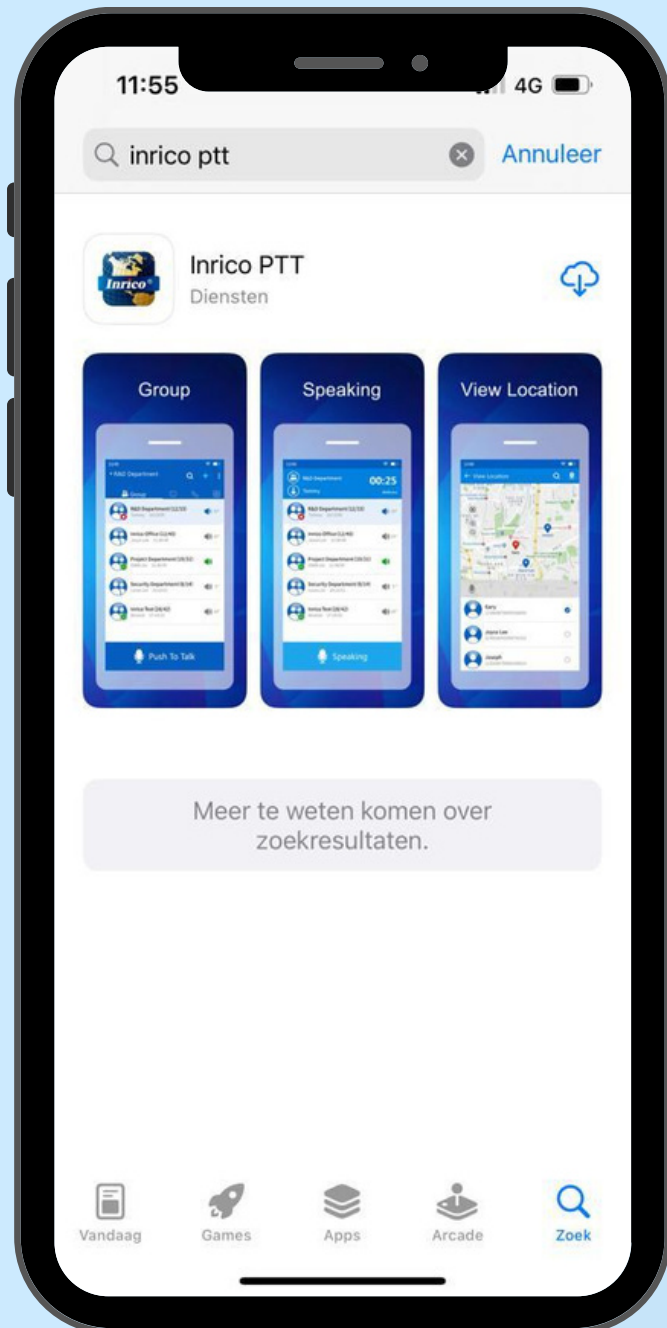
- *Test de app ruim voor de dag van de Swim Challenge*
- *Zorg dat je een telefoon hebt met powerbank en internet*
- *Zorg zat het volume van de telefoon zo hoog mogelijk staat*
- *Je kunt de app op meerdere telefoons installeren, maar op 1 tegelijk gebruiken*



SAMEN ZWEMMEN WE KANKER DE WERELD UIT!

WWW.GRONINGENSWIMCHALLENGE.NL

INSTALLLEER DE APP



1. Zoek in de App Store naar Inrico.
2. Installeer de app "Inrico PTT"
3. Open de app

ACCEPTEER DE VOORWAARDEN



1. Je krijgt meerdere vragen om toe te staan dat de app toegang heeft tot de volgende zaken: foto's en video's, locatie, audio en positie bepaling. Klik bij al deze vragen op "toestaan bij gebruik van de app".

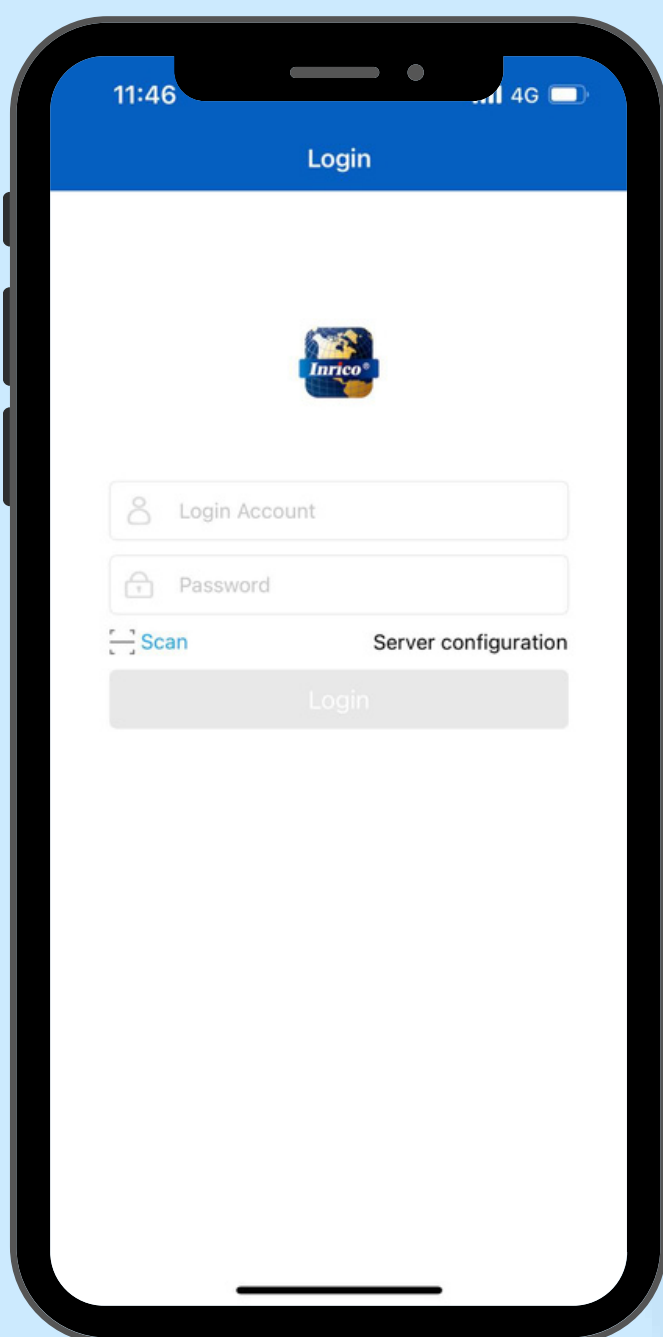
Let op! bij de vraag locatie bepaling is het van belang dat je aangeeft dat de locatie exact moet zijn



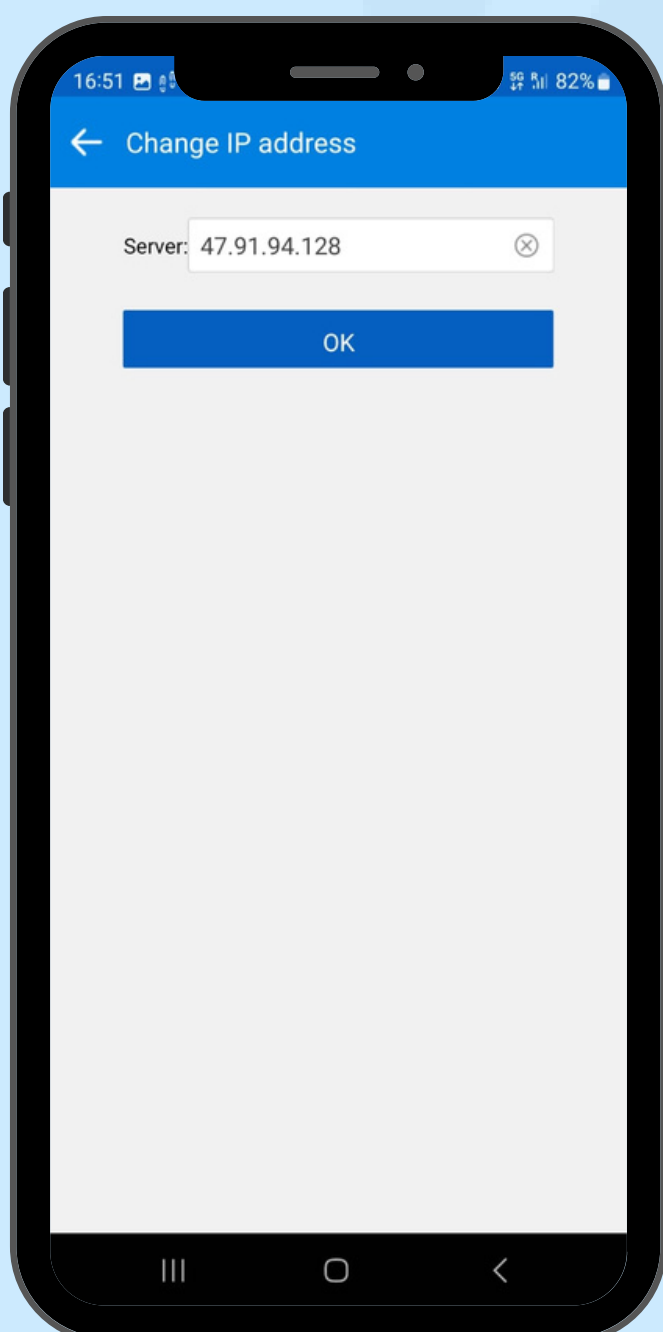
SAMEN ZWEMMEN WE KANKER DE WERELD UIT!

WWW.GRONINGENSWIMCHALLENGE.NL

INLOGGEN



1. Vul bij Login Account jouw persoonlijke gebruikersnaam in. Dit is de cijfercode (18 cijfers) die je in de mail hebt ontvangen.
2. Vul bij Password het volgende in: 123456
3. Klik daarna op "**Server configuration**"



1. vul bij Server het volgende adres in: **47.91.94.128** en klik op "Ok"
2. Het scherm gaat terug naar het scherm hierboven
3. Klik vervolgens op "Login"

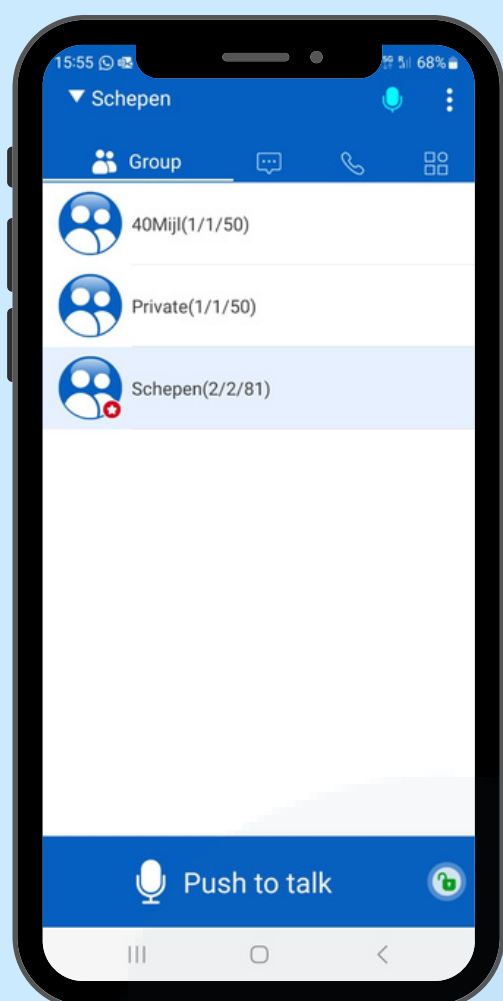
Als er gevraagd wordt om batterijbesparing uit te schakelen, klikt dan op toestaan.



SAMEN ZWEMMEN WE KANKER DE WERELD UIT!

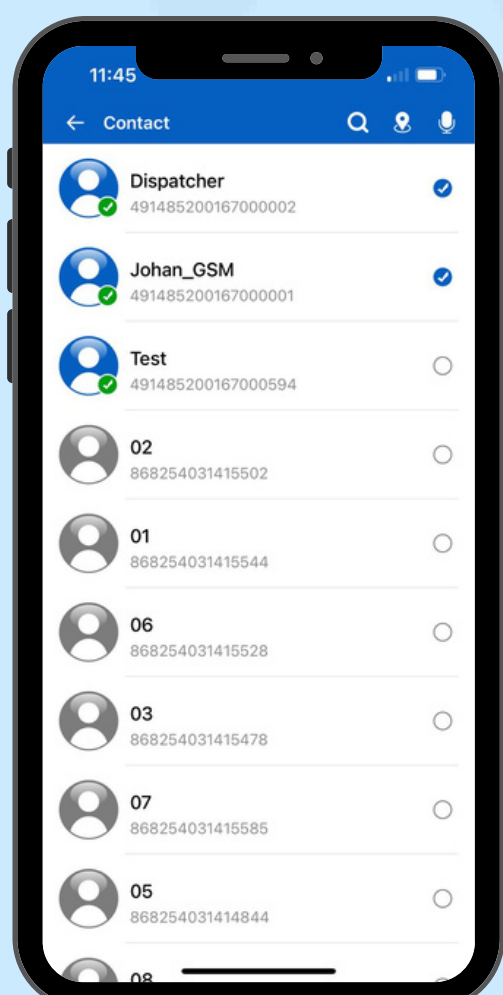
WWW.GRONINGENSWIMCHALLENGE.NL

GEBRUIK VAN DE APP

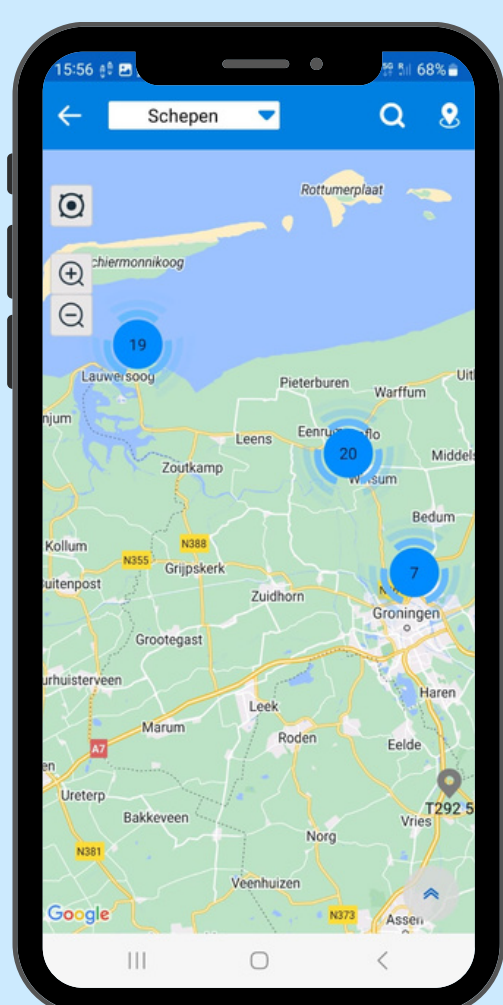


1. In het hoofdscherm houd je de knop "Push to talk" ingedrukt zo lang je spreekt. Iedereen kan jou dan horen.
2. Zo lang de app aan staat hoor jij alle andere gesprekken.

Zorg dat het volume van de telefoon hoog genoeg staat of gebruik een externe speaker. Tijdens het spreken goed in de microfoon praten.



1. Om de locatie van andere teams te zien klik je rechtsboven op het microfoon icoontje (naast de drie puntjes)
2. Selecteer daarna alle teams of boten die je wilt zien
3. Klik daarna op het positie icoontje



1. Je ziet nu alle teams en kunt op de kaart in- en uit zoomen.
2. Door rechts onderin op de twee pijltjes omhoog te klikken, krijg je tevens een overzicht van alle teams en kun je een team selecteren om die op de kaart te zien.



SAMEN ZWEMMEN WE KANKER DE WERELD UIT!

WWW.GRONINGENSWIMCHALLENGE.NL